

令和6年

指令統計



石狩北部地区消防事務組合
消防本部警防課指令担当

目 次

①	119番等受付の概要	・ ・ ・ ・ ・	1・2ページ
②	行政区域別災害受付状況	・ ・ ・ ・	3・4ページ
③	覚知種別ごとの災害受付状況	・ ・ ・ ・	5ページ
④	出動指令状況	・ ・ ・ ・ ・	6ページ

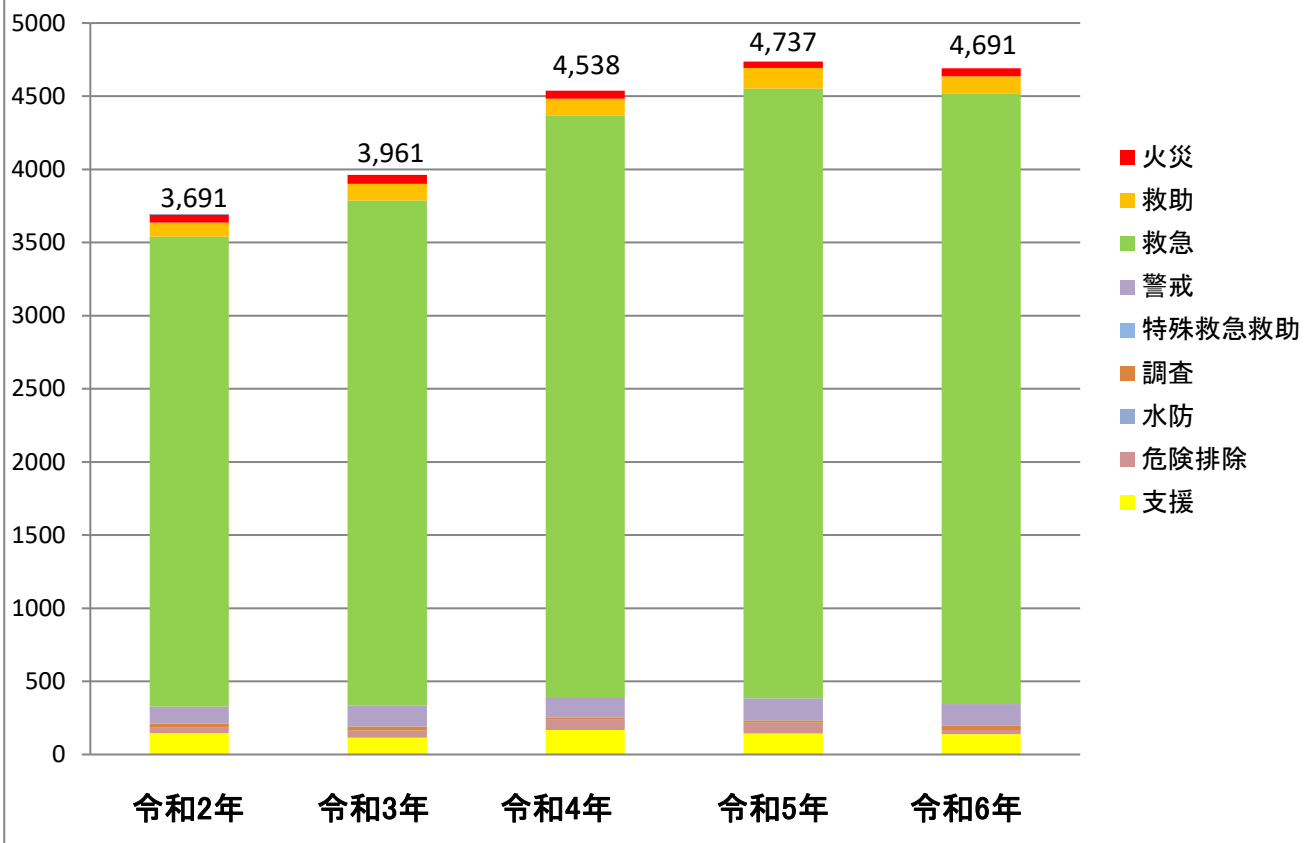
① 119番等受付の概要

令和6年中の石狩北部地区消防事務組合の119番等受付件数は、7,659件となっており、1日平均の受付件数は約21件でした。

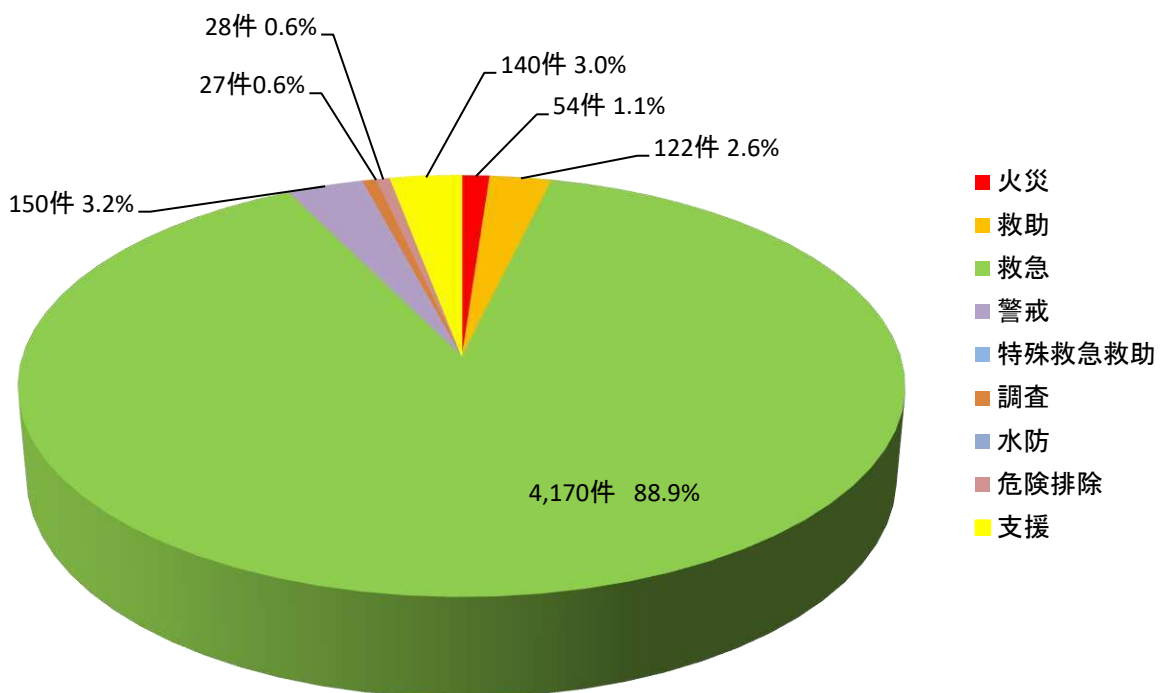
区分		令和2年	令和3年	令和4年	令和5年	令和6年	
総数		6,625 (▲1,014)	7,057 (432)	7,578 (521)	7,969 (391)	7,659 (▲310)	
総受付件数	災害通報件数	火災	54 (▲20)	61 (7)	55 (▲6)	45 (▲10)	54 (9)
		救助	97 (▲14)	114 (17)	113 (▲1)	140 (27)	122 (▲18)
		救急	3,213 (▲287)	3,452 (239)	3,976 (524)	4,168 (192)	4,170 (2)
		警戒	115 (4)	141 (26)	141 (0)	148 (7)	150 (2)
		特殊救急救助	0 (▲3)	1 (1)	0 (▲1)	3 (3)	0 (▲3)
		調査	24 (6)	28 (4)	12 (▲16)	14 (2)	27 (13)
		水防	0 (▲1)	2 (2)	0 (▲2)	3 (3)	0 (▲3)
		危険排除	42 (▲10)	46 (4)	73 (27)	73 (0)	28 (▲45)
		支援	146 (▲113)	116 (▲30)	168 (52)	143 (▲25)	140 (▲3)
		計	3,691 (▲410)	3,961 (270)	4,538 (577)	4,737 (199)	4,691 (▲46)
	非災害通報件数	要請取消	37 (▲12)	33 (▲4)	61 (28)	40 (▲21)	38 (▲2)
		同報	257 (▲21)	291 (34)	285 (▲6)	325 (▲40)	318 (▲7)
		病院案内	65 (▲34)	54 (▲11)	75 (21)	77 (2)	34 (▲43)
		問合せ	264 (▲14)	355 (91)	357 (2)	341 (▲16)	237 (▲104)
		間違い	389 (16)	372 (▲17)	326 (▲46)	623 (297)	430 (▲193)
		いたづら	75 (51)	12 (▲63)	18 (6)	13 (▲5)	32 (19)
		通報訓練	270 (▲273)	310 (40)	355 (45)	432 (77)	480 (48)
		試験	1,505 (▲287)	1,553 (48)	1,411 (▲142)	1,243 (▲168)	1,276 (33)
		その他	0 (0)	0 (0)	2 (2)	2 (0)	2 (0)
		携帯転送	72 (▲30)	116 (44)	150 (34)	136 (▲14)	121 (▲15)
計	2,934 (▲604)	3,096 (162)	3,040 (▲56)	3,232 (192)	2,968 (▲264)		

()内数は前年比増加数 ▲は前年比マイナス

年別災害通報



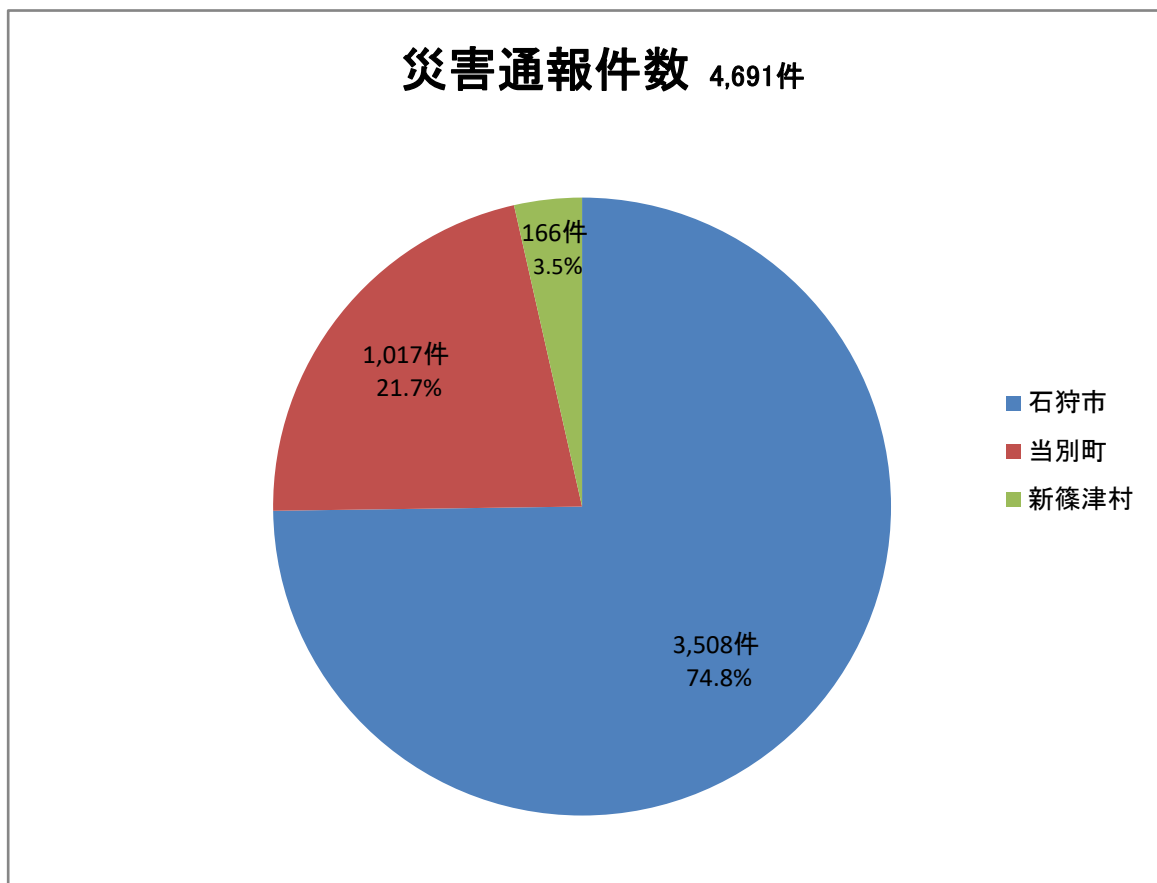
災害通報内訳 4,691件



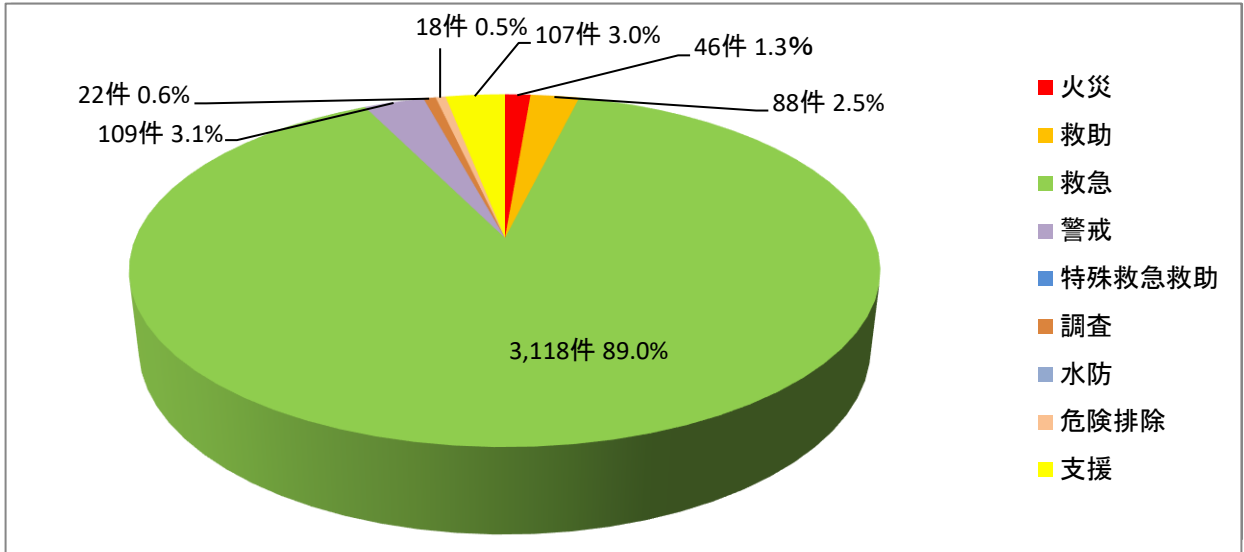
② 行政区域別災害受付状況

行政区域ごとの災害受付件数は、石狩市が3,508件で全体の74.8%を占め、当別町は1,017件で21.7%、新篠津村は166件で3.5%となっています。

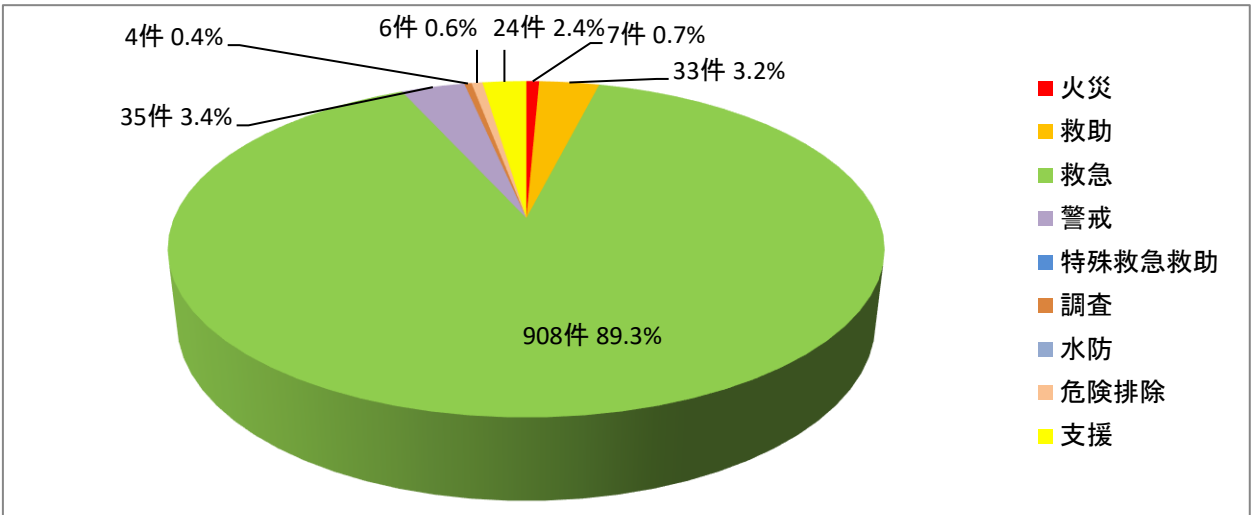
区 分		令和6年	石狩市	当別町	新篠津村
総 数		4,691	3,508	1,017	166
災害 通報 件数	火災	54	46	7	1
	救助	122	88	33	1
	救急	4,170	3,118	908	144
	警戒	150	109	35	6
	特殊救急救助	0	0	0	0
	調査	27	22	4	1
	水防	0	0	0	0
	危険排除	28	18	6	4
	支援	140	107	24	9



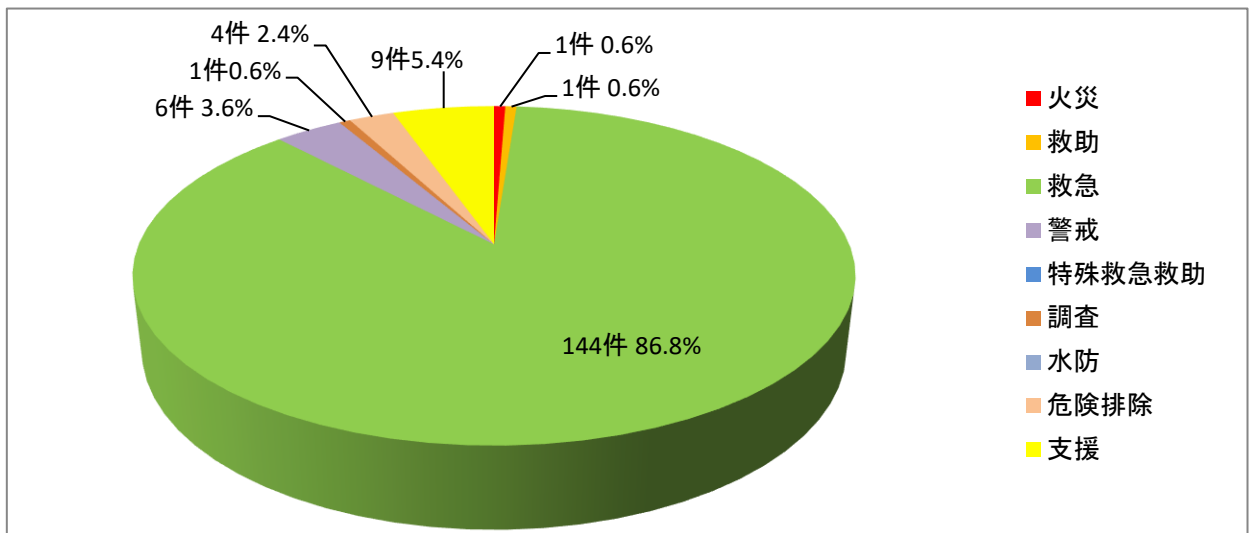
石狩市 3,508件



当別町 1,017件



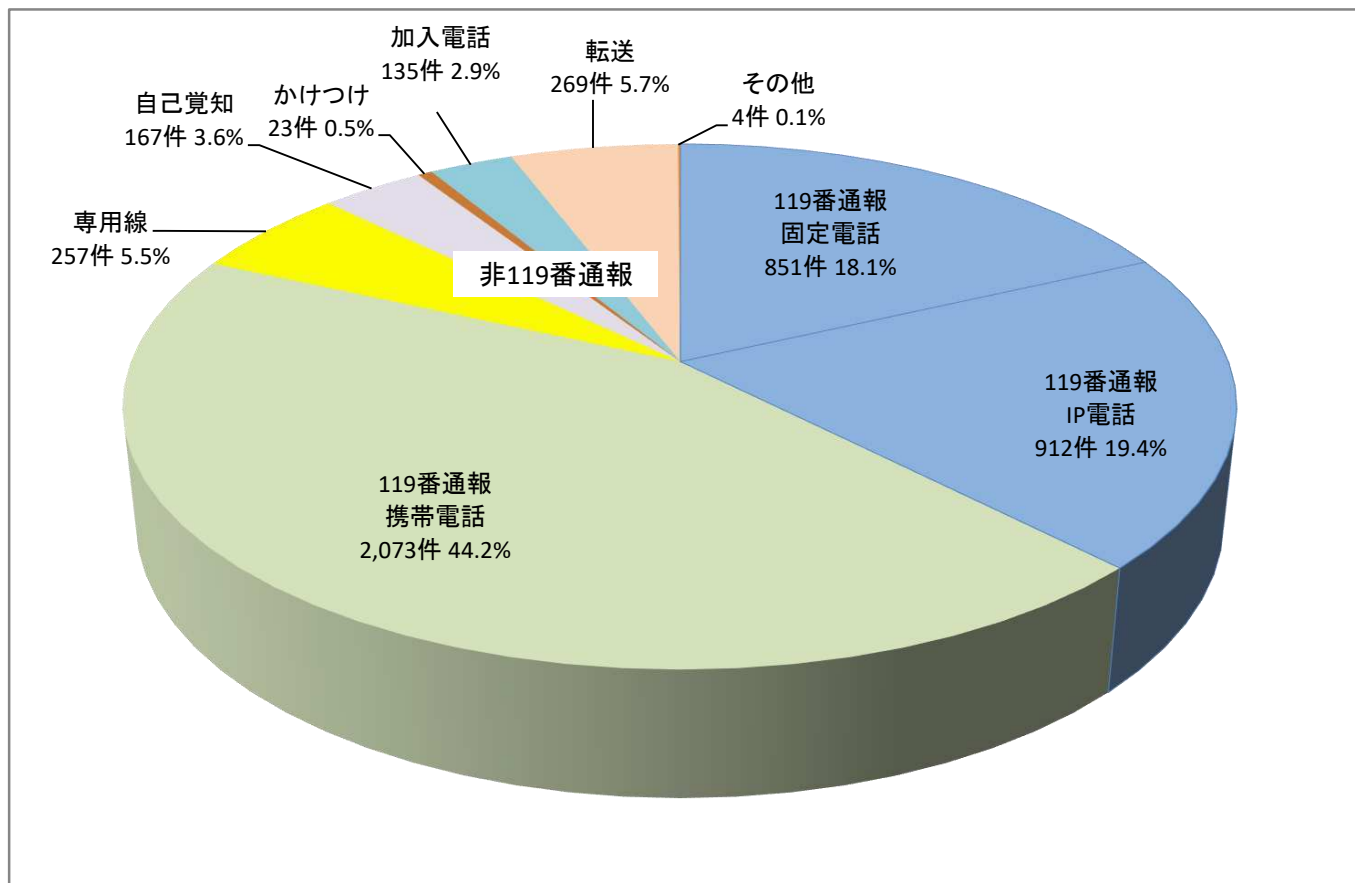
新篠津村 166件



③ 覚知種別ごとの災害受付状況

令和6年の災害受付のうち、固定電話とIP電話からの119番受付は1,763件で37.5%を占め、携帯電話からの119番受付は2,073件で44.2%となっています。

区 分		総数	火災	救助	救急	警戒	特殊救急救助	調査	水防	危険排除	支援
		4,691	54	122	4,170	150	0	27	0	28	140
119番通報	固定電話	851	2	6	829	7	0	2	0	5	0
	IP電話	912	3	6	893	6	0	0	0	1	3
	携帯電話	2,073	35	55	1919	38	0	9	0	9	8
非119番通報	専用線	257	1	25	214	15	0	1	0	0	1
	自己覚知	167	1	3	7	25	0	1	0	3	127
	かけつけ	23	0	0	22	0	0	0	0	1	0
	加入電話	135	7	10	62	39	0	10	0	7	0
	転送	269	5	16	223	20	0	2	0	2	1
	FAX119	0	0	0	0	0	0	0	0	0	0
	Eメール119	0	0	0	0	0	0	0	0	0	0
	NET119	0	0	0	0	0	0	0	0	0	0
	その他	4	0	1	1	0	0	2	0	0	0



④ 出動指令状況

令和6年中の総出動指令件数は4,691件で、1日平均の出動指令件数は、約13件でした。

区分	1月	2月	3月	4月	5月	6月	7月	8月	9月	10月	11月	12月	合計
火災	2	1		6	5	6	7	6	5	6	4	6	54
救助	11	5	4	4	15	8	17	14	7	9	10	18	122
救急	374	303	293	332	321	316	406	374	346	326	333	446	4,170
警戒	5	12	11	8	14	1	13	18	24	21	12	11	150
特殊救急救助													0
調査	1		1	5		1	4	2	4	4	1	4	27
水防													0
危険排除	6	4	4		4	2	1		2	1	3	1	28
支援	17	10	4	15	9	14	14	13	10	9	15	10	140
合計	416	335	317	370	368	348	462	427	398	376	378	496	4,691

